



ТЕРРИТОРИАЛЬНЫЙ ОРГАН ФЕДЕРАЛЬНОЙ
СЛУЖБЫ ГОСУДАРСТВЕННОЙ СТАТИСТИКИ
ПО ТОМСКОЙ ОБЛАСТИ

Индексы потребительских цен на отдельные виды и группы товаров и услуг в Томской области



февраль 2023 года



ФЕДЕРАЛЬНАЯ СЛУЖБА
ГОСУДАРСТВЕННОЙ СТАТИСТИКИ

Индексы потребительских цен на отдельные виды и группы товаров и услуг

в Томской области

февраль 2023 года

- 01 Индексы потребительских цен в % к предыдущему месяцу
- 02 Индексы потребительских цен в % к декабрю предыдущего года
- 03 Индексы потребительских цен в % к соответствующему месяцу предыдущего года
- 04 Индексы цен на отдельные группы и виды продовольственных товаров
- 05 Индексы цен на отдельные группы непродовольственных товаров
- 06 Индексы цен и тарифов на отдельные виды услуг

*Ежемесячные данные оперативной статистики





ИНДЕКСЫ ПОТРЕБИТЕЛЬСКИХ ЦЕН

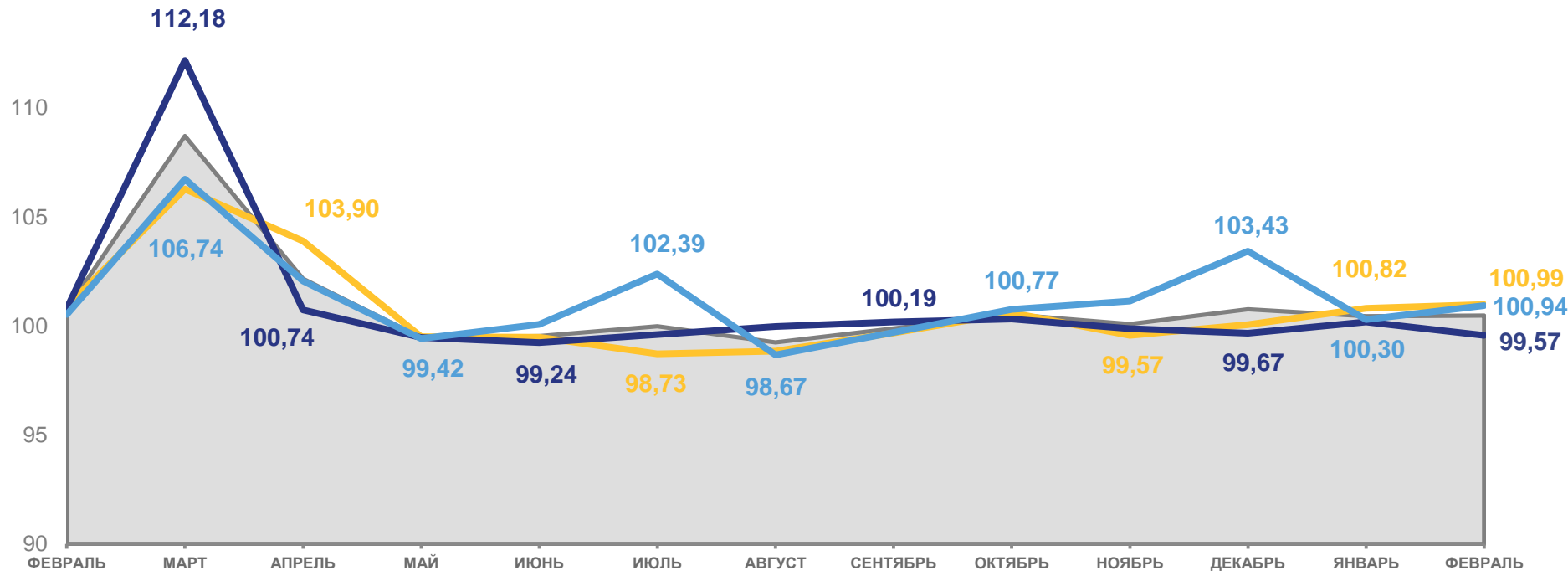
февраль 2023 г. в % к предыдущему месяцу

100,48
Индекс потребительских цен

100,99
Продовольственные товары

99,57
Непродовольственные товары

100,94
Услуги



Индекс потребительских цен

Услуги



Продовольственные товары

Непродовольственные товары





ИНДЕКСЫ ПОТРЕБИТЕЛЬСКИХ ЦЕН

февраль 2023 г. в % к декабрю предыдущего года



100,93

Индекс потребительских цен



101,82

Продовольственные товары



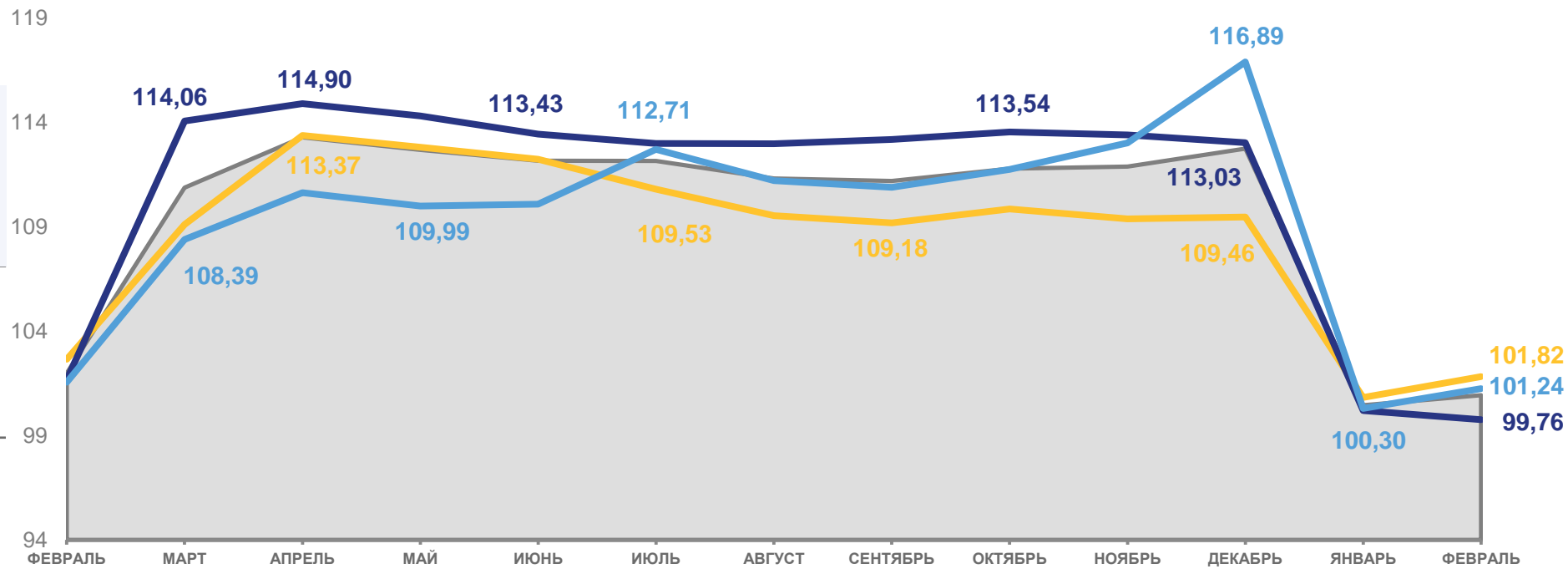
99,76

Непродовольственные товары



101,24

Услуги



Индекс потребительских цен



Услуги



Продовольственные товары



Непродовольственные товары





ИНДЕКСЫ ПОТРЕБИТЕЛЬСКИХ ЦЕН

февраль 2023 г. в % к соответствующему месяцу предыдущего года

111,58

Индекс потребительских цен

108,57

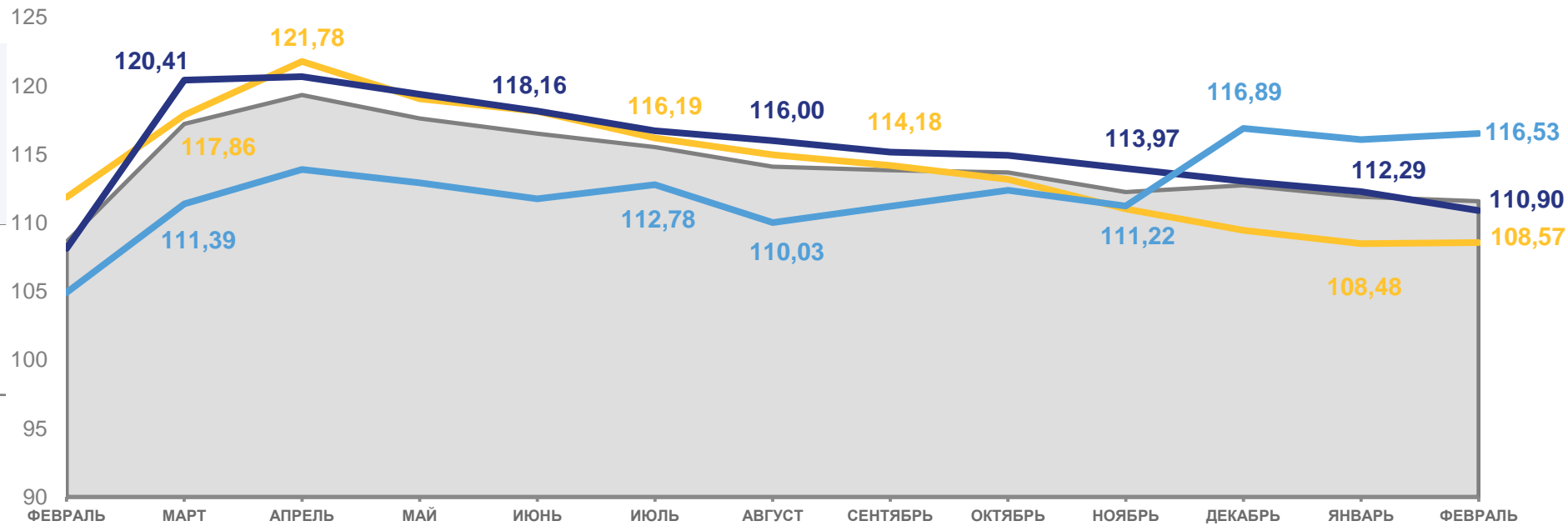
Продовольственные товары

110,90

Непродовольственные товары

116,53

Услуги



Индекс потребительских цен



Услуги



Продовольственные товары



Непродовольственные товары





ИНДЕКСЫ ЦЕН НА ОТДЕЛЬНЫЕ ГРУППЫ И ВИДЫ ПРОДОВОЛЬСТВЕННЫХ ТОВАРОВ

февраль 2023 г. в % к предыдущему месяцу



100,99

Продовольственные товары



104,55

Флодоовощная продукция, включая картофель



101,91

Молоко и молочная продукция



101,63

Макаронные изделия



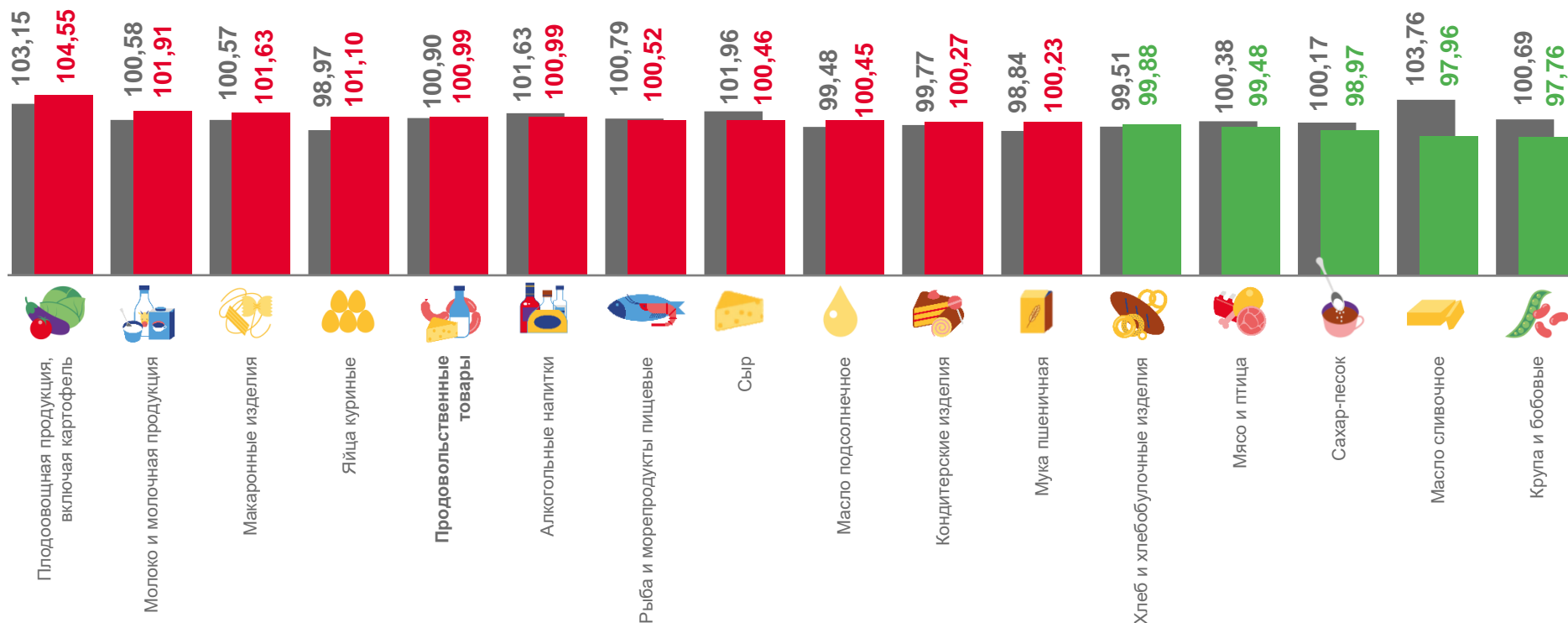
97,96

Масло сливочное



97,76

Крупа и бобовые



■ Февраль 2022 г. к январю 2022 г.

■ Февраль 2023 г. к январю 2023 г.





ИНДЕКСЫ ЦЕН НА ПЛОДОВООВОЩНУЮ ПРОДУКЦИЮ

февраль 2023 г. в % к предыдущему месяцу



104,55

Плодовоовощная продукция,
включая картофель



133,71

Лук репчатый



114,20

Виноград



112,31

Груши



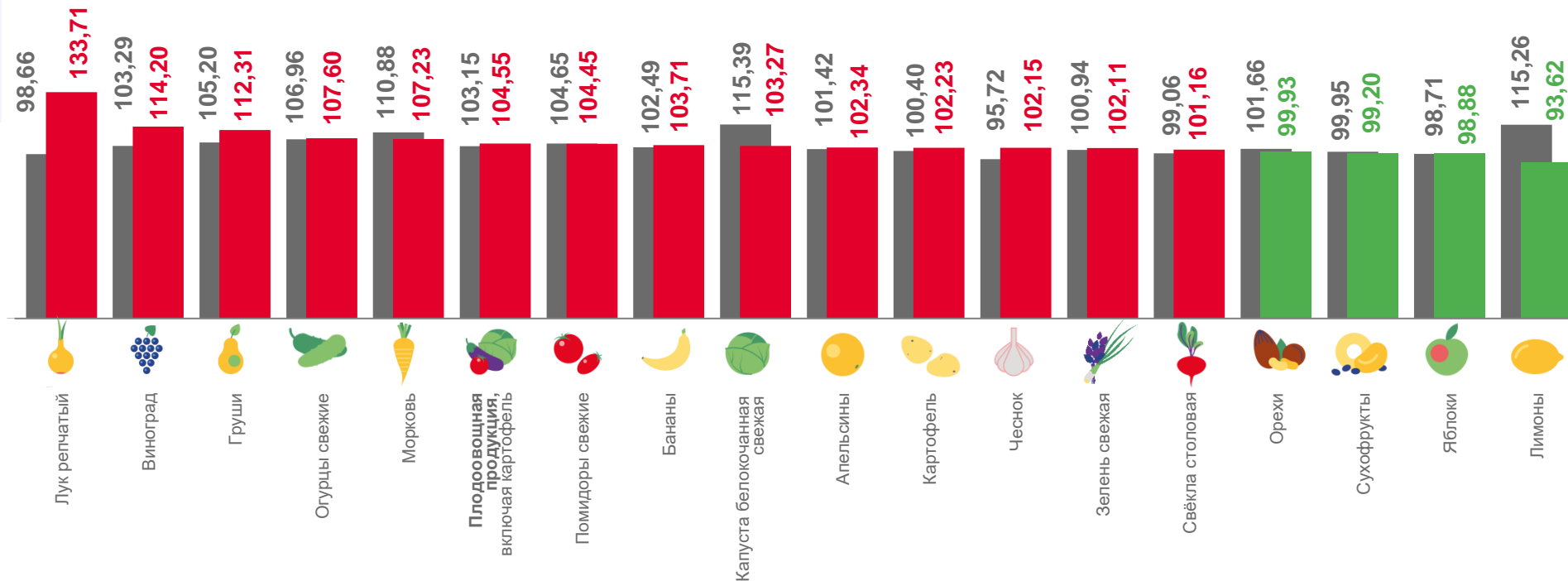
98,88

Яблоки



93,62

Лимоны



■ Февраль 2022 г. к январю 2022 г.

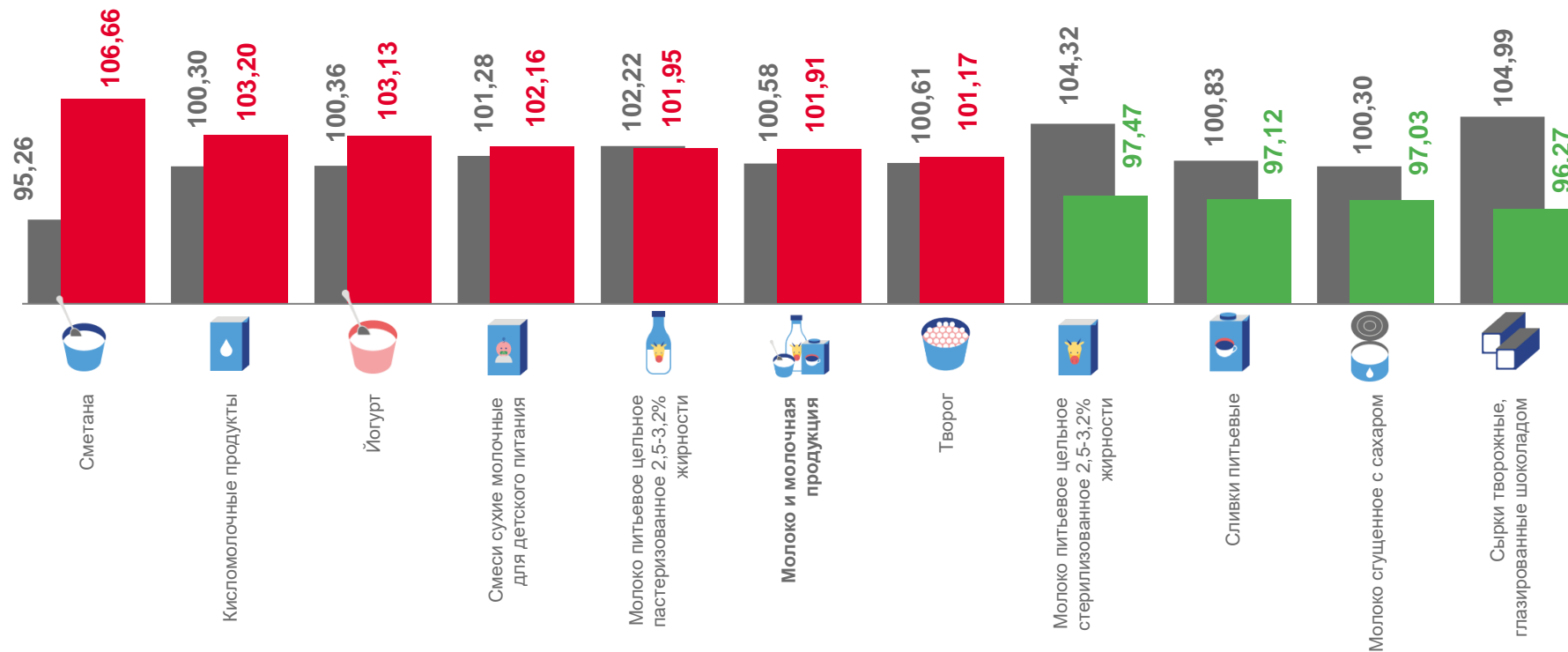
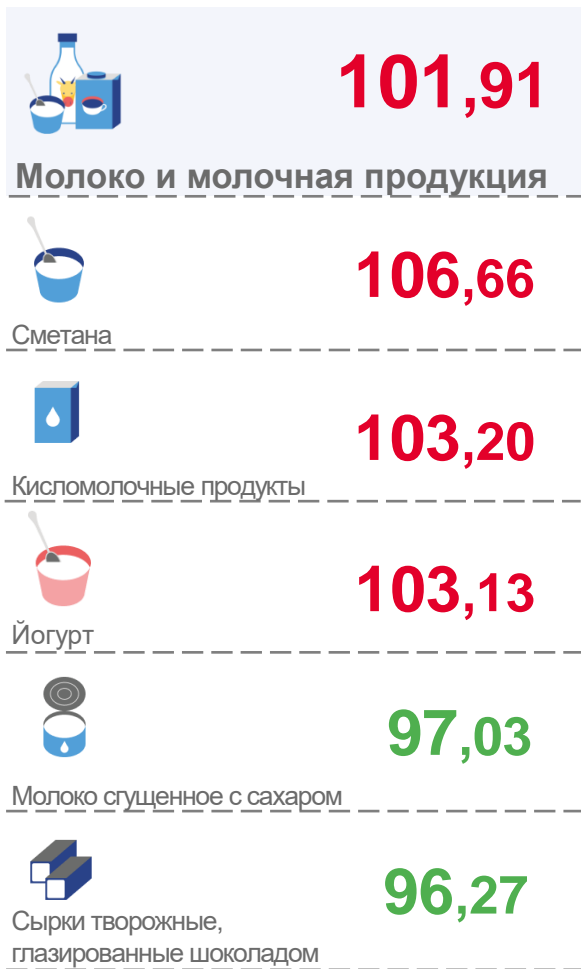
■ Февраль 2023 г. к январю 2023 г.





ИНДЕКСЫ ЦЕН НА МОЛОКО И МОЛОЧНУЮ ПРОДУКЦИЮ

февраль 2023 г. в % к предыдущему месяцу



■ Февраль 2022 г. к январю 2022 г. ■ Февраль 2023 г. к январю 2023 г.





ИНДЕКСЫ ЦЕН НА МАКАРОННЫЕ ИЗДЕЛИЯ

февраль 2023 г. в % к предыдущему месяцу



101,63

Макаронные изделия



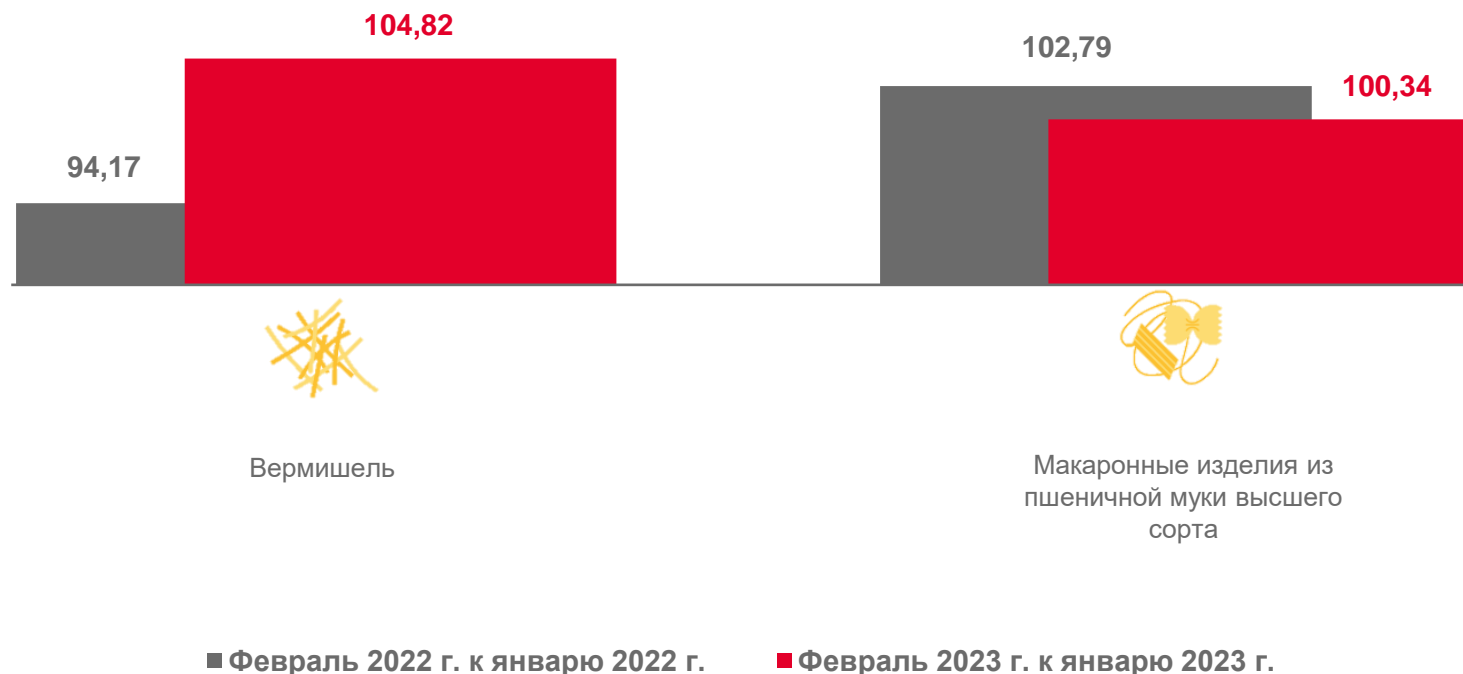
104,82

Вермишель



100,34

Макаронные изделия
из пшеничной муки высшего сорта



■ Февраль 2022 г. к январю 2022 г.

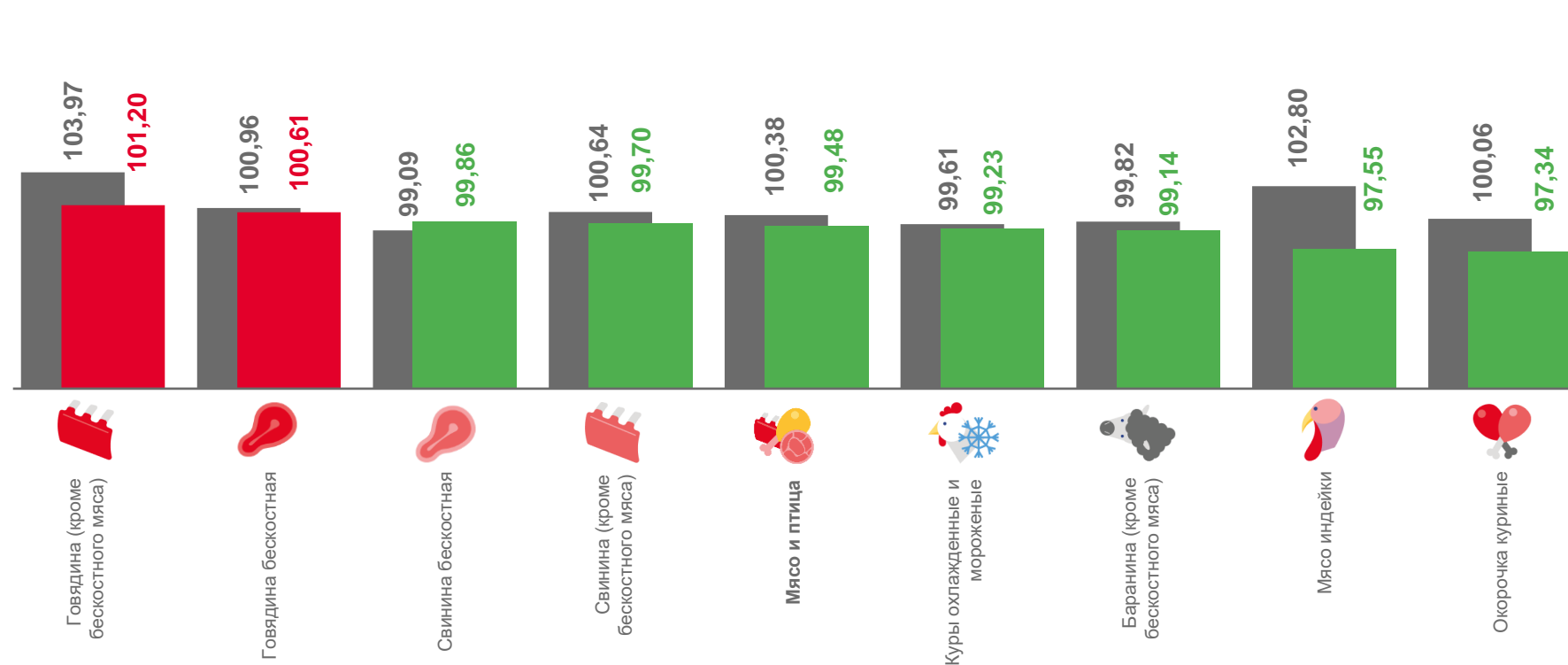
■ Февраль 2023 г. к январю 2023 г.





ИНДЕКСЫ ЦЕН НА МЯСО И ПТИЦУ

февраль 2023 г. в % к предыдущему месяцу



■ Февраль 2022 г. к январю 2022 г.

■ Февраль 2023 г. к январю 2023 г.





ИНДЕКСЫ ЦЕН НА КРУПУ И БОБОВЫЕ

февраль 2023 г. в % к предыдущему месяцу



97,76

Крупа и бобовые



102,28

Крупа манная



100,55

Горох и фасоль



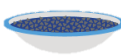
100,46

Рис шлифованный



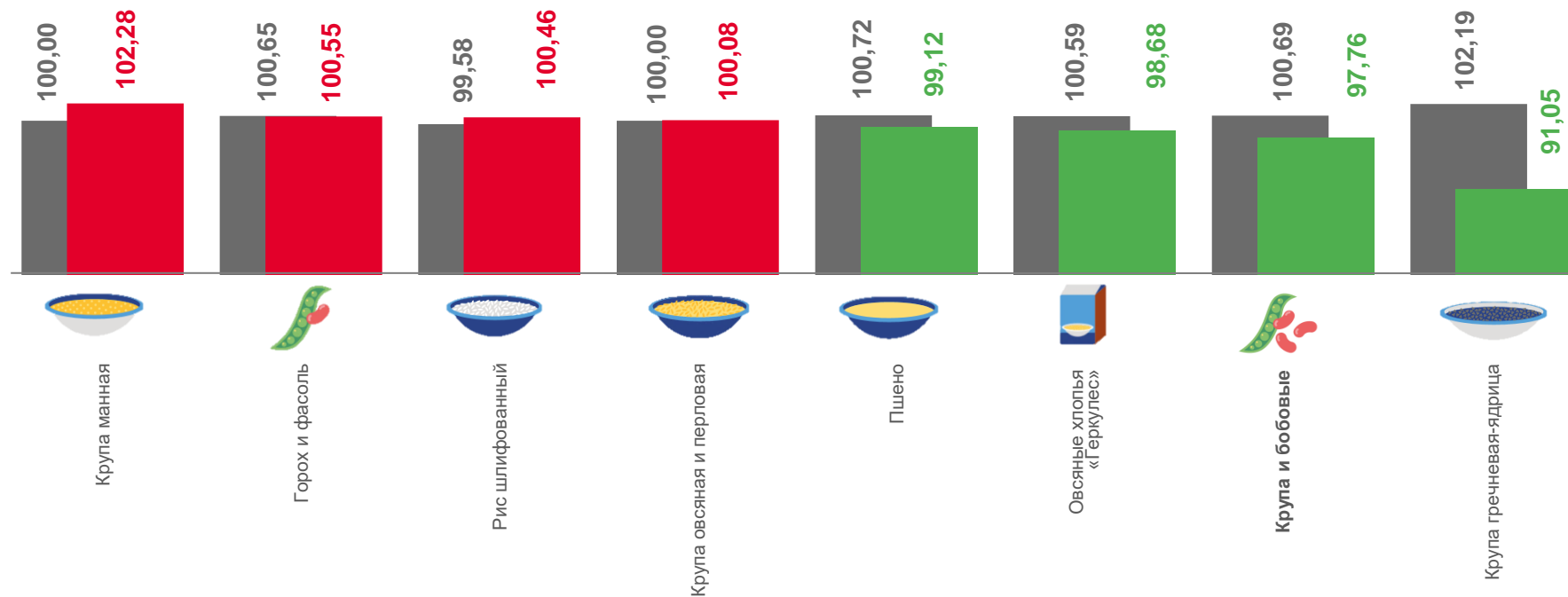
98,68

Овсяные хлопья «Геркулес»



91,05

Крупа гречневая-ядрица



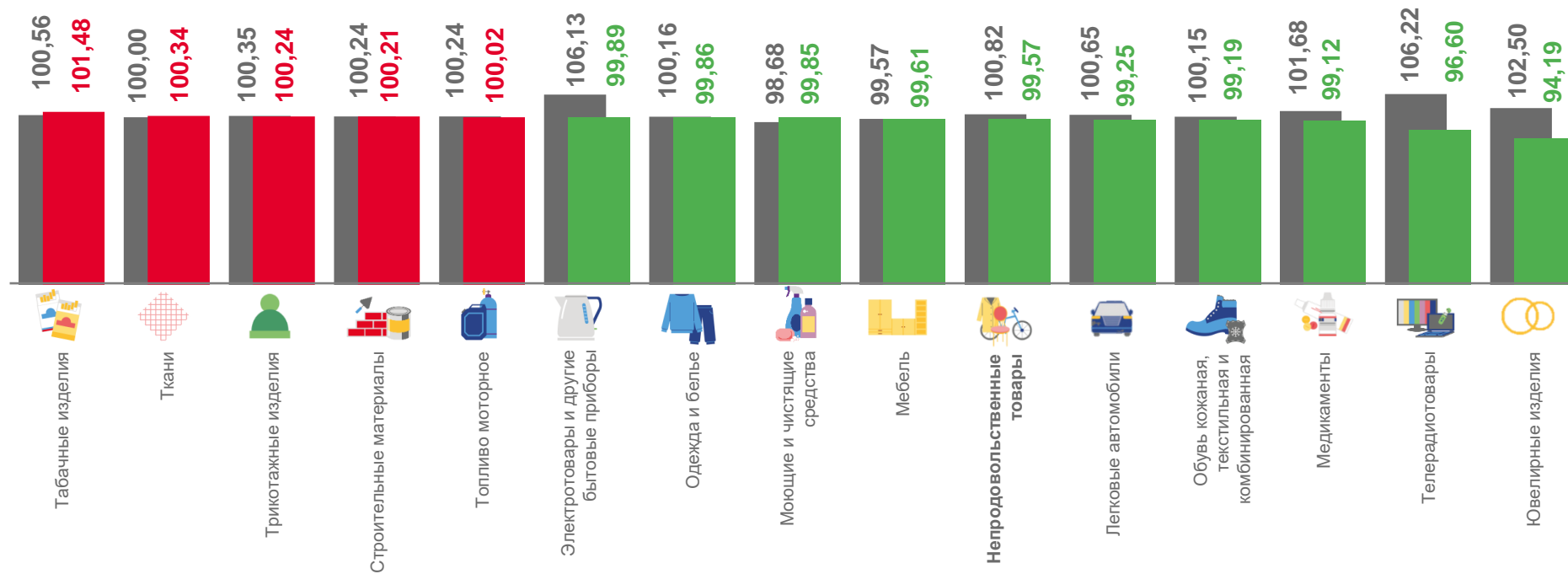
■ Февраль 2022 г. к январю 2022 г. ■ Февраль 2023 г. к январю 2023 г.





ИНДЕКСЫ ЦЕН НА ОТДЕЛЬНЫЕ ГРУППЫ НЕПРОДОВОЛЬСТВЕННЫХ ТОВАРОВ

февраль 2023 г. в % к предыдущему месяцу



■ Февраль 2022 г. к январю 2022 г. ■ Февраль 2023 г. к январю 2023 г.





ИНДЕКСЫ ЦЕН НА СТРОИТЕЛЬНЫЕ МАТЕРИАЛЫ

февраль 2023 г. в % к предыдущему месяцу



100,21

Строительные материалы



104,80

Металлочерепица



102,92

Рубероид



102,17

Плитка керамическая, облицовочная для внутренних работ



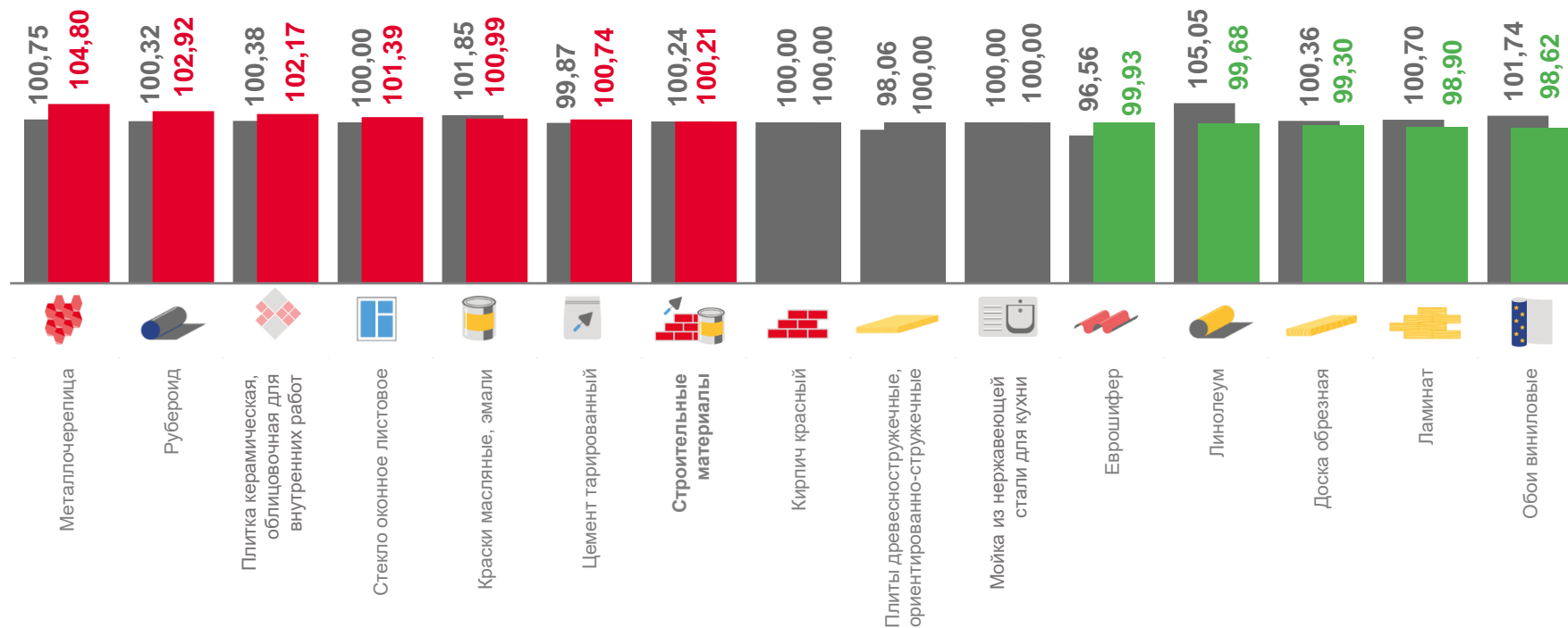
98,90

Ламинат



98,62

Обои виниловый



■ Февраль 2022 г. к январю 2022 г.

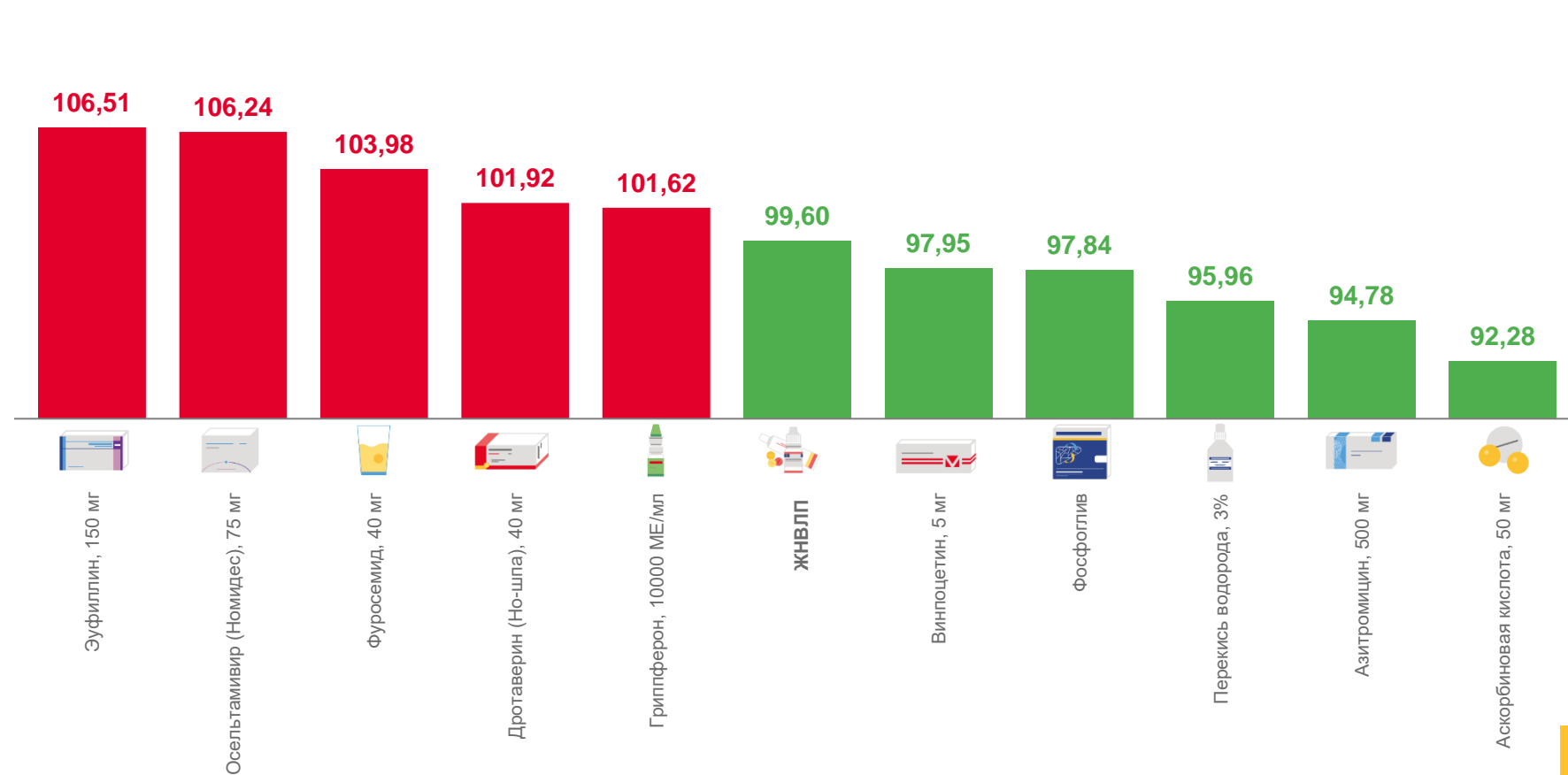
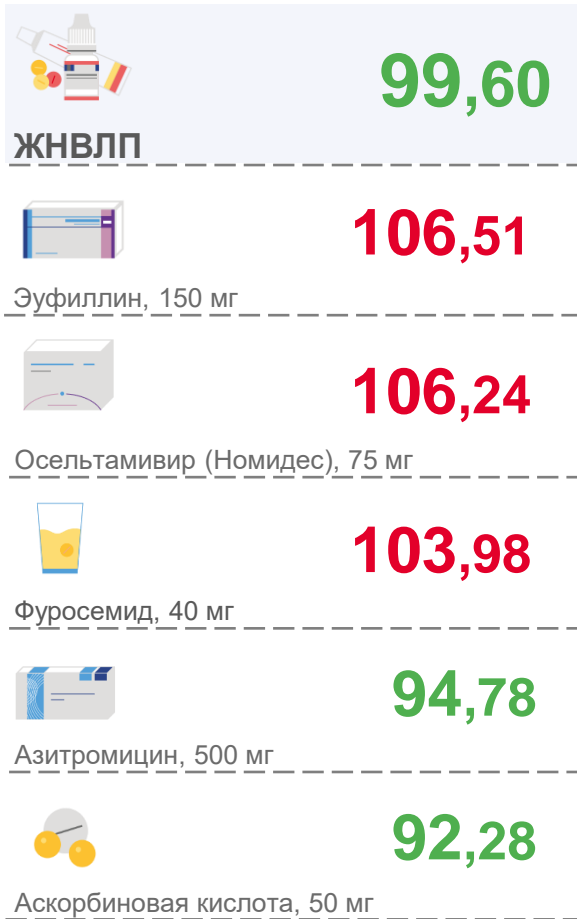
■ Февраль 2023 г. к январю 2023 г.





ИНДЕКСЫ ЦЕН НА ЖИЗНЕННО НЕОБХОДИМЫЕ И ВАЖНЕЙШИЕ ЛЕКАРСТВЕННЫЕ ПРЕПАРАТЫ

февраль 2023 г. в % к предыдущему месяцу





ИНДЕКСЫ ЦЕН НА МЕДИКАМЕНТЫ, КРОМЕ ЖИЗНЕННО НЕОБХОДИМЫХ И ВАЖНЕЙШИХ ЛЕКАРСТВЕННЫХ ПРЕПАРАТОВ

февраль 2023 г. в % к предыдущему месяцу

98,67

Медикаменты, кроме ЖНВЛП

104,57

Синупрет

102,39

Флуоцинолона ацетонид, 0,025% мазь

101,59

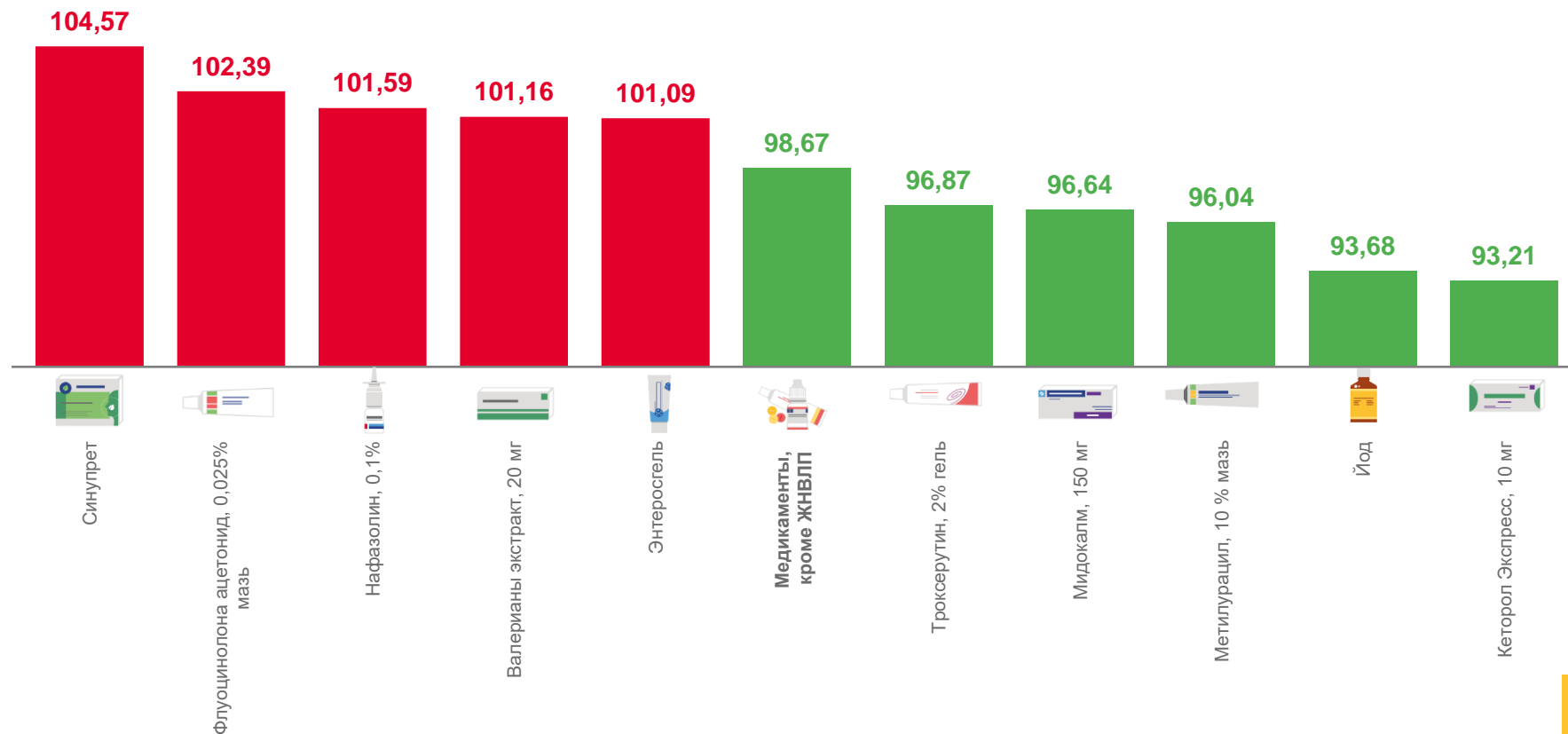
Нафазолин, 0,1%

93,68

Йод

93,21

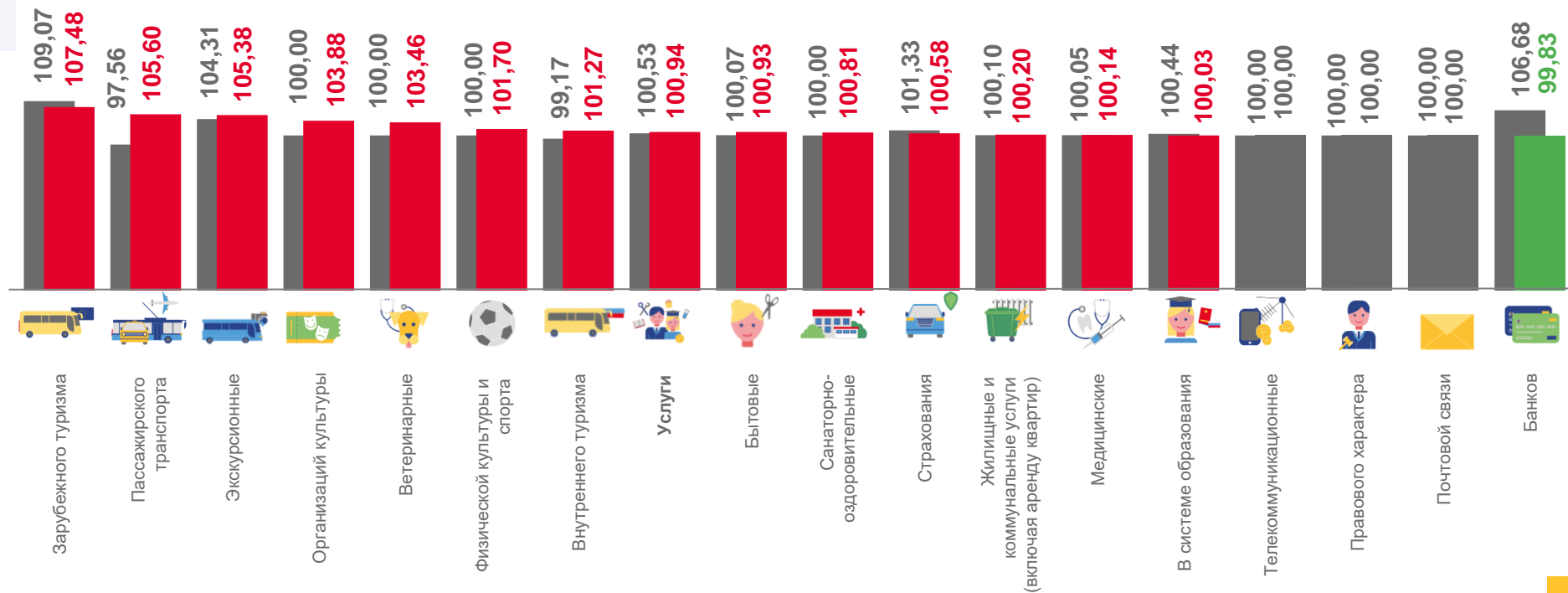
Кеторол Экспресс, 10 мг





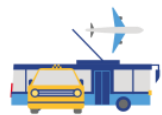
ИНДЕКСЫ ЦЕН И ТАРИФОВ НА ОТДЕЛЬНЫЕ ВИДЫ УСЛУГ

февраль 2023 г. в % к предыдущему месяцу



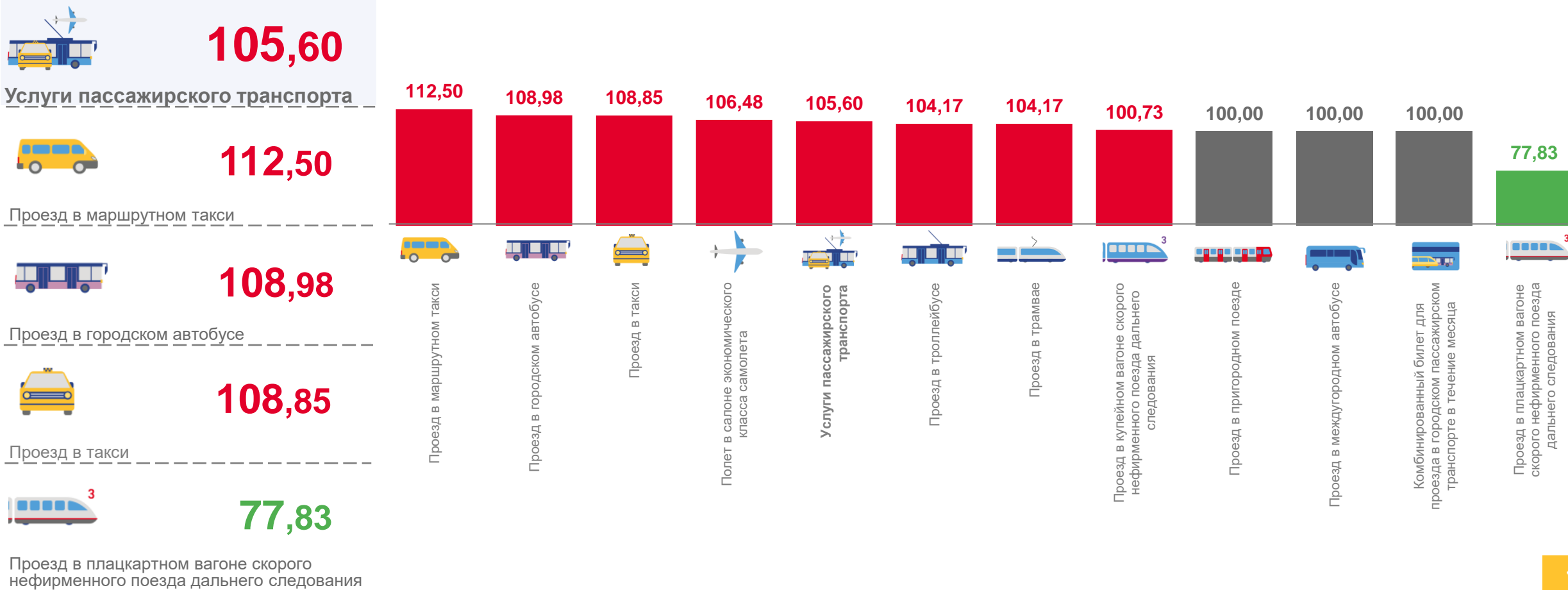
■ Февраль 2022 г. к январю 2022 г. ■ Февраль 2023 г. к январю 2023 г.





ИНДЕКСЫ ЦЕН НА УСЛУГИ ТРАНСПОРТА

февраль 2023 г. в % к предыдущему месяцу





ИНДЕКСЫ ЦЕН И ТАРИФОВ НА ЖИЛИЩНЫЕ И КОММУНАЛЬНЫЕ УСЛУГИ (ВКЛЮЧАЯ АРЕНДУ КВАРТИР)

февраль 2023 г. в % к предыдущему месяцу

